

VISUAL
IDENTITY SYSTEM
视觉形象识别系统

VIS



武汉理工大学医院

HOSPITAL OF WUHAN UNIVERSITY OF TECHNOLOGY

序言

武汉理工大学社区卫生服务中心现有医护人员190人，拥有自动生化分析仪、彩色超声诊断仪、数字化摄影机、12导联心电图仪等诊疗设备，常年进行常见病、多发病医治、院前急救以及心血管、内分泌、消化、心理咨询等专科诊疗，全面开展预防、保健、康复、健康体检及促进、疫情防控与突发公共卫生事件处理等工作。荣获国家卫生健康委办公厅“‘优质服务基层行’活动中表现突出、成效显著机构”称号和“湖北省高校先进基层党组织”称号。

为进一步打造医院品牌形象，集中体现医院的历史、文化、办院理念和精神面貌，医院视觉识别系统建设项目组集思广益，经详细策划、多番研讨制作了《武汉理工大学医院视觉形象识别系统》手册。

医院视觉形象识别系统是以标志、标准色、标准字为核心展开的完整的视觉表达体系，本系统内容由基础识别系统、应用识别系统、导识系统三部分组成：基础系统包括医院标志、标准色、医院中英文名称标准字体、标志和中英文名称的组合方式等等基本形象元素的规范性描述。应用系统是基础系统在各个应用领域的使用规范总和。导识系统包括科室牌、楼层索引、悬挂导识等。

本系统所列有关实际应用物品的形状、款式、材料、工艺等方案仅为例举，医院在实际应用中可以根据具体情况酌情参考使用。

为保证医院对外整体形象的完整与统一，请规范、准确地使用本《手册》，以维护武汉理工大学医院形象的权威性与统一性。



基础部分

BASE COMPONENT

A-01 标志与中英文名称

A-02 标志黑白图形

A-03 标志不可侵入空间规范

A-04 标志色

A-05 标准色使用规范

A-06 金、银色使用规范

A-07 色彩搭配表

A-08 中英文名称标准字体

A-09 中文印刷字体规范

A-10 英文印刷字体规范

A-11 标志和名称横式组合一

A-12 标志和名称横式组合二

A-13 标志和名称竖式组合一

A-14 标志和名称竖式组合二

A-15 医院与社区卫生服务中心元素组合一

A-16 医院与社区卫生服务中心元素组合二

A-17 医院与社区卫生服务中心元素组合三

A-18 医院与社区卫生服务中心元素组合四

A-19 医院与社区卫生服务中心元素组合五

A-20 辅助图形一

A-21 辅助图形二

A-22 标志错误应用范例

A-23 标志名称组合错误应用范例

医院视觉形象识别系统的基本设计要素由医院标志、医院中文名称、医院英文名称以及医院标准色彩四者构成。在所有涉及医院视觉形象的设计与应用中，通过基本设计要素的规范组合与协调搭配，建立鲜明一致的医院形象。

因此，必须严格保证基本设计要素的规范使用，由此形成医院统一完整的视觉形象识别系统。

标志



医院中文名称

武汉理工大学医院

医院英文名称

HOSPITAL OF WUHAN UNIVERSITY OF TECHNOLOGY

为适应宣传等印刷的需要，除了彩色稿外，亦制定了医院标志的黑白稿和反白稿，以保证医院标志在使用中的一致性。此页为医院标志的黑白稿、反白稿和网格制图，主要应用于单色印刷需求。使用时必须严格按此规范进行。另外，反白稿亦可于其它深色底上。

为了避免医院标志在运用中产生模糊不清的不良效果，确保其完整清晰，特规定医院标志最小使用尺寸不得小于：10mm。

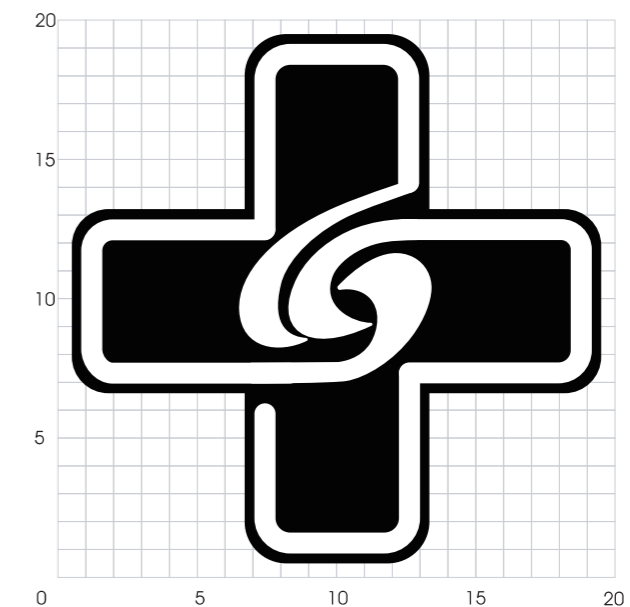
黑白稿



反白稿



网格制图



标志最小应用范围尺寸不得小于10mm

本页规定了医院标志的不可侵入空间。为使医院标志在应用中不与其他元素混淆，特规定其不可侵入空间，即标志被使用时，与其它元素的间隔空间不得小于以下规定的范围。

注：本页的X为一个基本计量单位，用以标示比例关系，实际应用中可按比例适当增大或缩小。



此页规定了医院视觉形象的标准色和辅助色，并规定了标准色的的CMYK、RGB和PANTONE色值，其中CMYK色值用于印刷场景.RGB色值用于屏幕显示场景，PANTONE色值用于色彩信息的传递以及各种彩色事物的制造与使用。

在使用过程中，并非一定要同时出现主色与辅色，在需要使用辅色时，主色的视觉体量应明显大于辅色。



标准色-主色-绿色

C/100 M/05 Y/60 K/00
R/0 G/153 B/131
PANTONE Green U




标准色-辅色-灰色

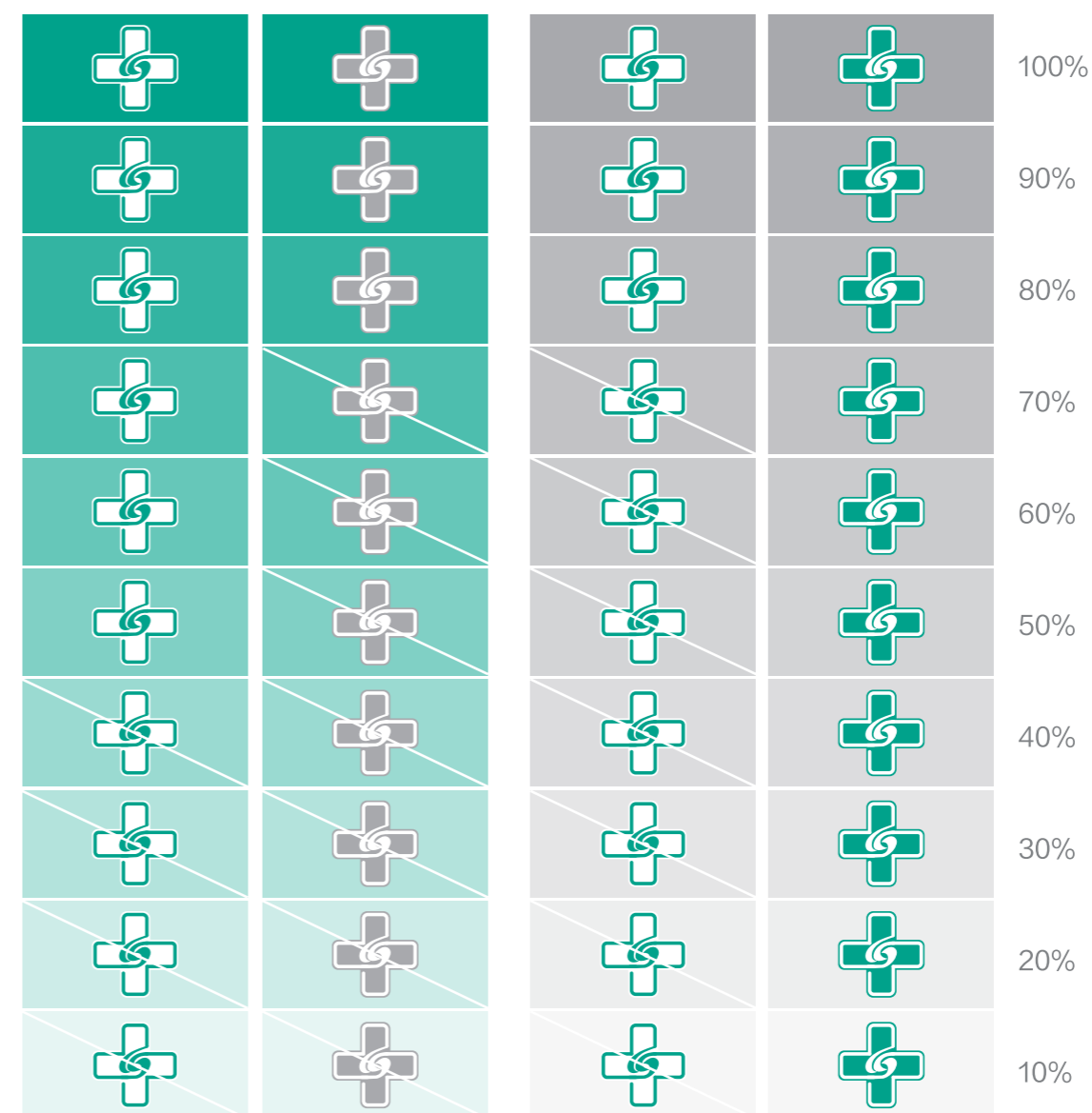
C/100 M/05 Y/60 K/00
R/180 G/180 B/181
PANTONE 421 U

为使医院标志能够适应不同的色彩环境，此页规定了医院标志在两个标准色与不同色阶环境中的使用规范。在非纸材印刷场景中，该用色规范依然可以起到参考的作用。

标准色



标准色色阶



为适应各种印刷需要，除了平面彩色稿外，亦制定了医院标志在特殊场合使用的标准金色和标准银色稿，以保证医院标志在使用中的一致性。在进行烫金、印金或烫银、印银等特殊工艺时，以满足实际最佳效果为准，根据实际情况可适当调整色彩方案。



标准色



C/100 M/05 Y/60 K/00
R/180 G/180 B/181
PANTONE 421 U

辅助色



C/100 M/05 Y/60 K/00
R/180 G/180 B/181
PANTONE 421 U



标准金色



C/40 M/42 Y/60 K/00
R/173 G/151 B/110
PANTONE 871 U



标准银色



C/35 M/26 Y/25 K/00
R/178 G/182 B/181
PANTONE 877 U

为使色彩的应用保持统一及合理，考虑到医院标志在实际应用过程中的表现形式，特列举医院标志在各种颜色上的应用方法。在非纸材印刷场景中，该用色规范依然可以起到参考的作用。

色彩样式

		C/00 M/20 Y/100 K/00	C/00 M/60 Y/100 K/00	C/40 M/100 Y/80 K/00	C/100 M/25 Y/00 K/00	C/100 M/80 Y/00 K/00	C/70 M/00 Y/100 K/30	C/100 M/60 Y/70 K/20	C/35 M/26 Y/25 K/00	C/40 M/42 Y/60 K/00
标准色标志										
黑白稿标志										
反白稿标志										
专属银标志										
专属金标志										



本手册规定方正准圆简体为医院中英文名称的专用字体，并提供了标准形态下专用字体的字重、字高和字间距的比例，一般情况下不得随意更改。此页配有医院中英文名称横式规范的正稿、反白稿和网格制图，使用时必须严格按照此要求绘制。

最小使用尺寸：不得小于60mm。

注：根据使用场合，医院中文名称可独立使用，但需保证名称本身的完整性。若有需要，可改变医院中文名称的字重，但字体不可更改。

正稿

武汉理工大学医院
HOSPITAL OF WUHAN UNIVERSITY OF TECHNOLOGY

反白稿

武汉理工大学医院
HOSPITAL OF WUHAN UNIVERSITY OF TECHNOLOGY

网格制图



最小应用范围不得小于60mm



为了统一医院视觉形象风格，本手册将方正小标宋简体、方正大标宋简体、楷体、方正黑体简体、方正大黑简体、黑体等六种字体确立为中文印刷字体，可应用于医院的各类文件的印刷。

武汉理工大学医院	方正小标宋简体	中文
武汉理工大学医院	方正大标宋简体	
武汉理工大学医院	楷体	
武汉理工大学医院	方正黑体简体	
武汉理工大学医院	方正大黑简体	
武汉理工大学医院	黑体	



为了统一医院视觉形象风格，本手册将Times、Century Gothic、Arial Black、Verdana等五种字体确立为英文印刷字体,可应用于医院的各类文件的印刷。

HOSPITAL OF WUHAN UNIVERSITY OF TECHNOLOGY	Times	英文
HOSPITAL OF WUHAN UNIVERSITY OF TECHNOLOGY	Century Gothic	
HOSPITAL OF WUHAN UNIVERSITY OF TECHNOLOGY	Arial Black	
HOSPITAL OF WUHAN UNIVERSITY OF TECHNOLOGY	Verdana	

此页规定了医院标志和中文名的横式组合方式：医院标志在左，中文名在右，医院标志与中文名称横向居中对齐。本页配有该组合的正稿、反白稿、标准制图与网格制图，使用时必须严格按照此规定执行，保持各元素的空间与尺寸比例的正确性和规范性。

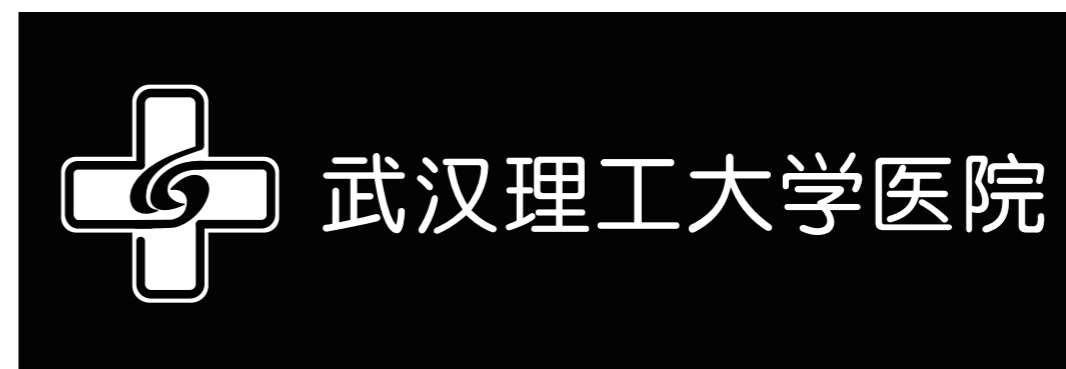
为了避免运用中产生模糊不清的效果,规定最小使用尺寸：不得小于50mm。

注：本页的X为一个基本计量单位，用于标示各元素的比例关系，可根据实际需要按比例适当增大或缩小。

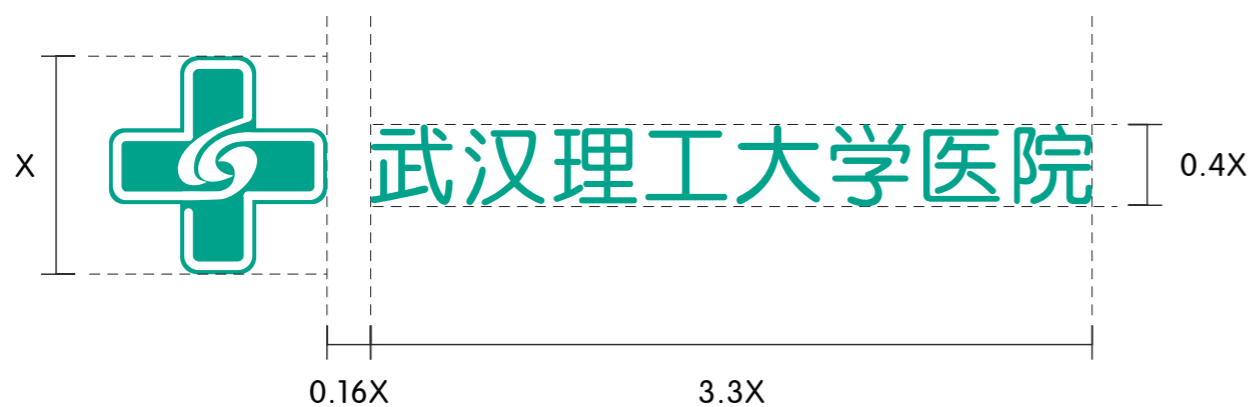
正稿



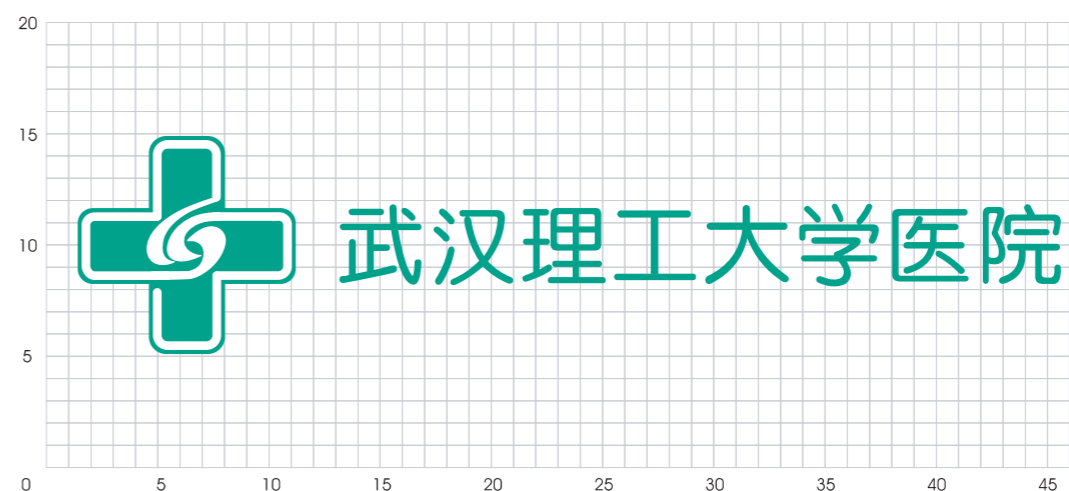
反白稿



标准制图



网格制图



此页规定了医院标志和中英文名的横式组合方式：医院标志在左，中英文名在右，医院标志与中英文名称横向居中对齐。本页配有该组合的正稿、反白稿、标准制图与网格制图，使用时必须严格按照此规定执行，保持各元素的空间与尺寸比例的正确性和规范性。

为了避免运用中产生模糊不清的效果,规定最小使用尺寸：不得小于60mm。

注：本页的X为一个基本计量单位，用于标示各元素的比例关系，可根据实际需要按比例适当增大或缩小。

正稿



反白稿



标准制图



网格制图



最小应用范围不得小于60mm

此页规定了医院标志和中文名的竖式组合方式：医院标志在上，中文名在下，医院标志与中文名称竖向居中对齐。本页配有该组合的正稿、反白稿、标准制图与网格制图，使用时必须严格按照此规定执行，保持各元素的空间与尺寸比例的正确性和规范性。

为了避免运用中产生模糊不清的效果,规定最小使用尺寸：不得小于50mm。

注：本页的X为一个基本计量单位，用于标示各元素的比例关系，可根据实际需要按比例适当增大或缩小。

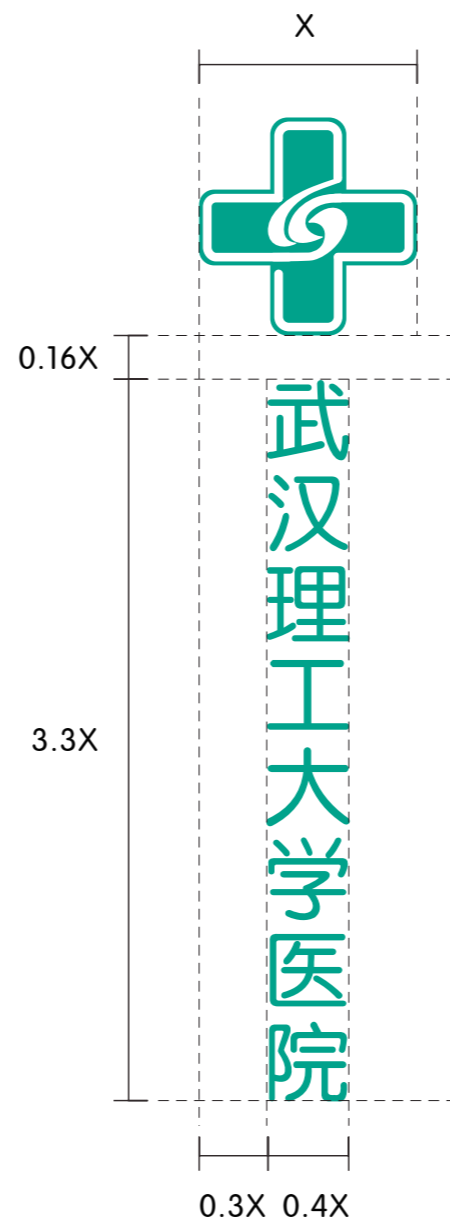
正稿



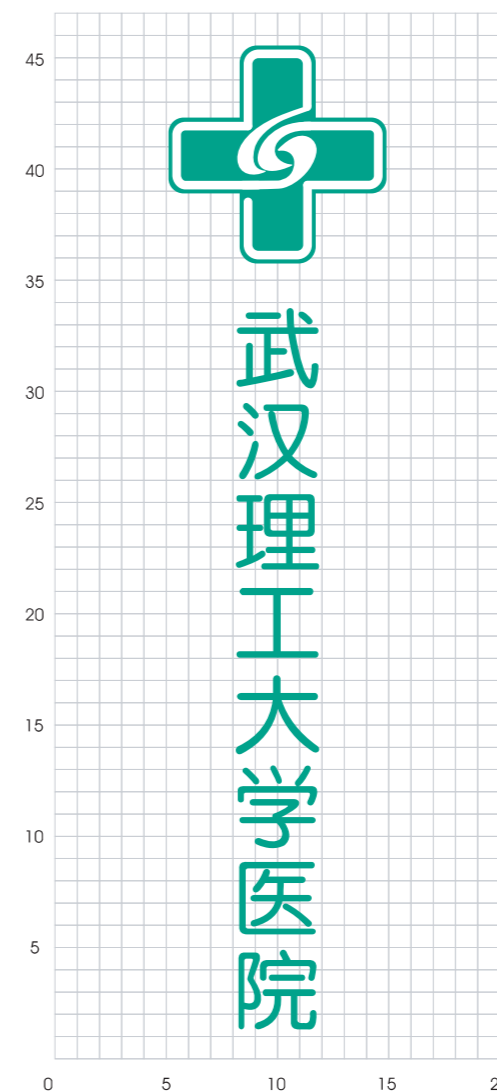
反白稿



标准制图



网格制图



此页规定了医院标志和中英文名的竖式组合方式：医院标志在上，中英文名在下，医院标志与中英文名称竖向居中对齐。本页配有该组合的正稿、反白稿、标准制图与网格制图，使用时必须严格按照此规定执行，保持各元素的空间与尺寸比例的正确性和规范性。

为了避免运用中产生模糊不清的效果,规定最小使用尺寸：不得小于60mm。

注：本页的X为一个基本计量单位，用于标示各元素的比例关系，可根据实际需要按比例适当增大或缩小。

正稿



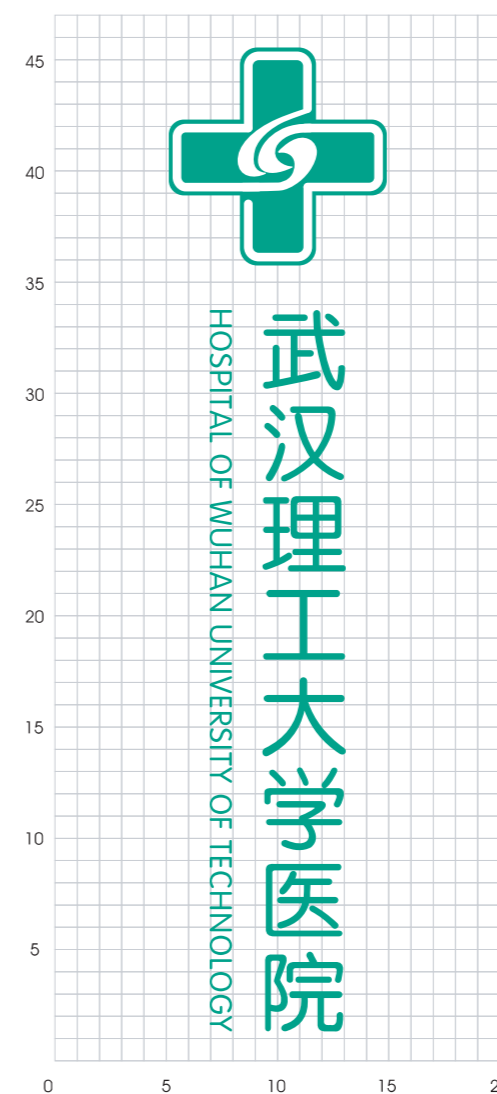
反白稿



标准制图



网格制图



最小应用范围不得小于60mm

此页规定了医院标志和社区卫生服务中心标志的组合方式：医院标志在左，社区卫生服务中心标志在右，两者横向居中对齐。本页配有该组合的正稿、反白稿、标准制图与网格制图，使用时必须严格按照此规定执行，保持各元素的空间与尺寸比例的正确性和规范性。

为了避免运用中产生模糊不清的效果,规定最小使用尺寸：不得小于25mm。

注：本页的X为一个基本计量单位，用于标示各元素的比例关系，可根据实际需要按比例适当增大或缩小。

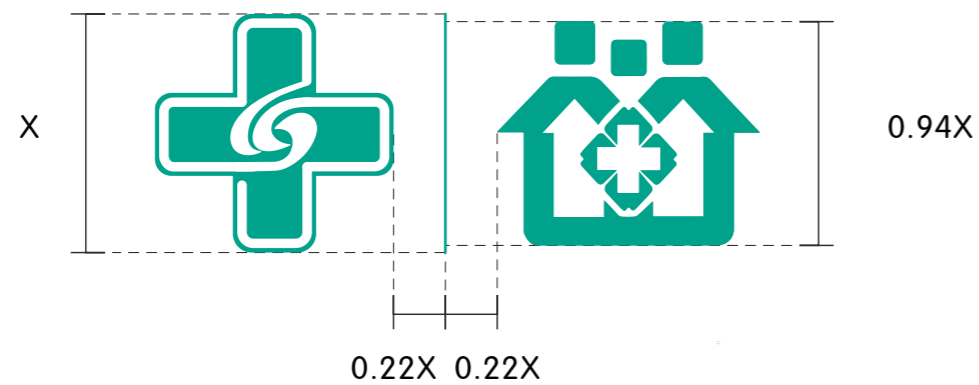
标志与中文名称组合




标志与中英文名称组合



标准制图



网格制图



此页规定了医院标志、社区卫生服务中心标志以及两者中文名称的组合方式：标志图形在上，中文名称在下，两者竖向居中对齐。本页配有该组合的正稿、反白稿、标准制图与网格制图，使用时必须严格按照此规定执行，保持各元素的空间与尺寸比例的正确性和规范性。

为了避免运用中产生模糊不清的效果,规定最小使用尺寸：不得小于50mm。

注：本页的X为一个基本计量单位，用于标示各元素的比例关系，可根据实际需要按比例适当增大或缩小。

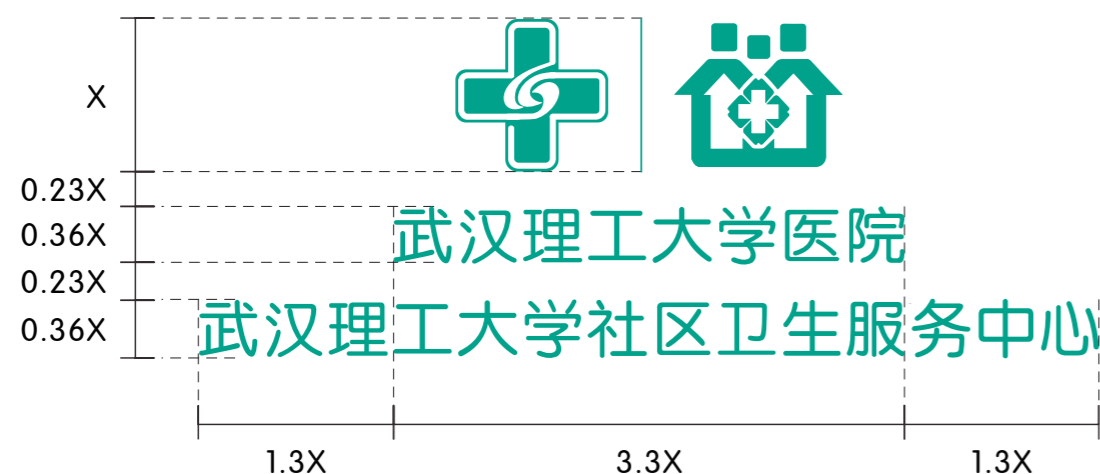
标志与中文名称组合



标志与中英文名称组合



标准制图



网格制图



最小应用范围不得小于50mm

此页规定了医院标志、社区卫生服务中心标志以及两者中英文名称的组合方式：标志图形在上，中英文名称在下，两者竖向居中对齐。本页配有该组合的正稿、反白稿、标准制图与网格制图，使用时必须严格按照此规定执行，保持各元素的空间与尺寸比例的正确性和规范性。

为了避免运用中产生模糊不清的效果,规定最小使用尺寸：不得小于70mm。

注：本页的X为一个基本计量单位，用于标示各元素的比例关系，可根据实际需要按比例适当增大或缩小。


正稿



反白稿



标准制图



网格制图



最小应用范围不得小于70mm



此页规定了医院标志、社区卫生服务中心标志以及两者中文名称的组合方式：标志图形在左，中文名称在右，两者横向居中对齐。本页配有该组合的正稿、反白稿、标准制图与网格制图，使用时必须严格按照此规定执行，保持各元素的空间与尺寸比例的正确性和规范性。

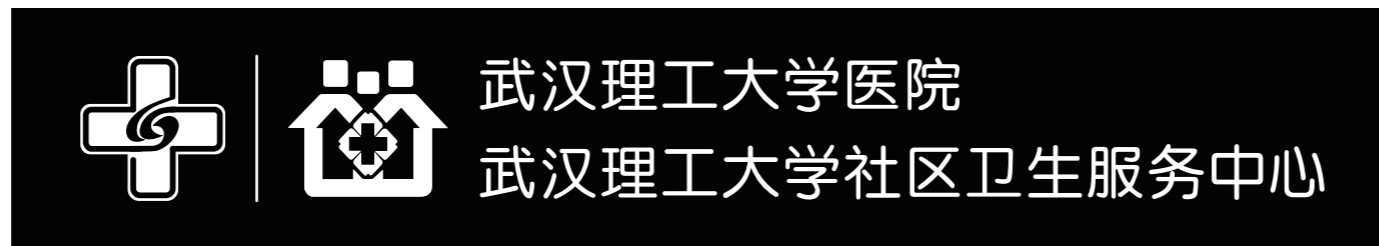
为了避免运用中产生模糊不清的效果,规定最小使用尺寸：不得小于80mm。

注：本页的X为一个基本计量单位，用于标示各元素的比例关系，可根据实际需要按比例适当增大或缩小。

正稿



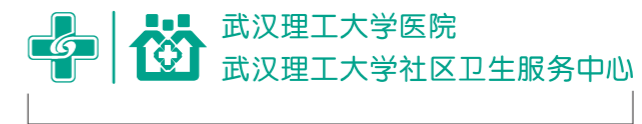
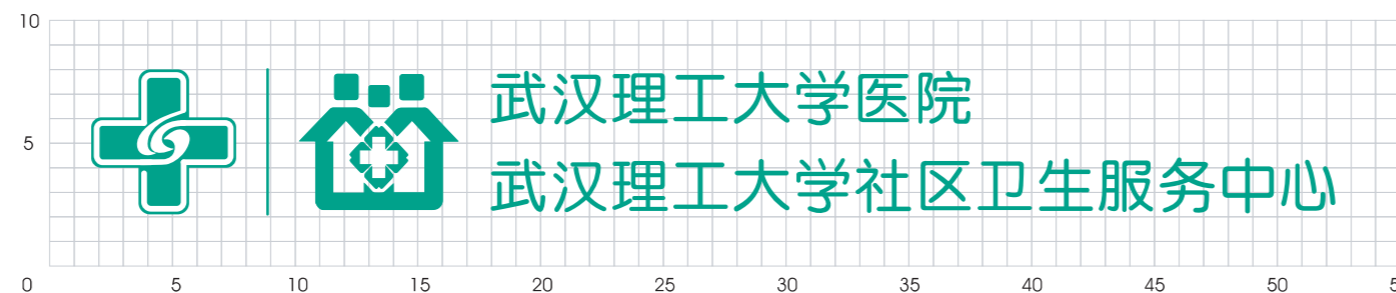
反白稿



标准制图



网格制图



最小应用范围不得小于80mm

此页规定了医院标志、社区卫生服务中心标志以及两者中文名称的组合方式：标志图形在上，中文名称在下，两者竖向居中对齐。本页配有该组合的正稿、反白稿、标准制图与网格制图，使用时必须严格按照此规定执行，保持各元素的空间与尺寸比例的正确性和规范性。

为了避免运用中产生模糊不清的效果,规定最小使用尺寸：不得小于80mm。

注：本页的X为一个基本计量单位，用于标示各元素的比例关系，可根据实际需要按比例适当增大或缩小。

正稿



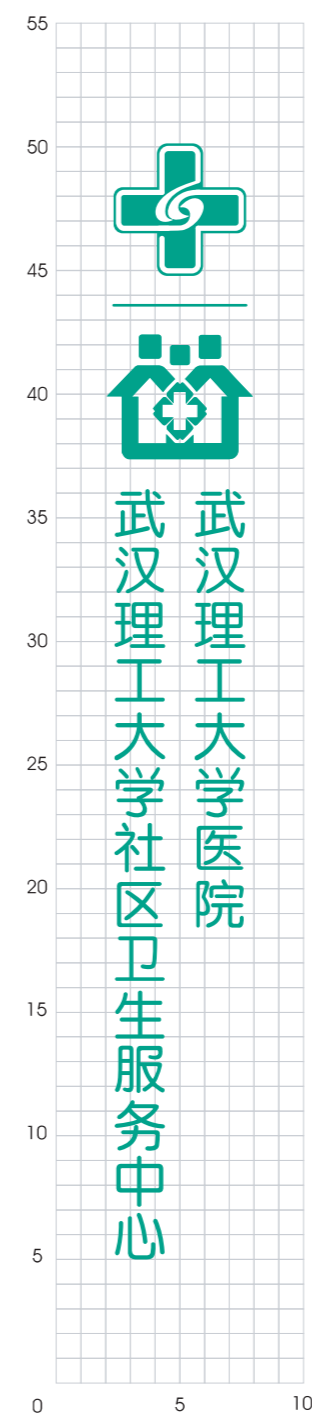
反白稿



标准制图



网格制图



最小应用范围不得小于80mm

为充实医院视觉形象，丰富医院标志的具体应用方法，手册在符合整体视觉要求的基础上规定了辅助图形。根据实际情况需要，辅助图形允许变换使用，不得任意改变色彩。

辅助图形（一）



辅助图形（二）



为充实医院视觉形象，丰富医院标志的具体应用方法，手册在符合整体视觉要求的基础上规定了辅助图形。根据实际情况需要，辅助图形允许变换使用，不得任意改变色彩。

辅助图形（一）



辅助图形（二）



各视觉要素在应用中通常会受一些惯性思维或主观意识影响出现不规范现象，从而影响医院视觉形象的一致性，本页将列举部分错误组合。

除本手册中规定许可的组合规范外，禁止对医院标志与中英文名称作任何变形使用。在实际应用过程中应避免以下或类似的错误使用方式。

非完整标志



比例错误




比例错误



标志变形



字体变形




字体倾斜



标志倾斜



间距错误




位置错误



颜色错误



结构变形



错误换行





各视觉要素在应用中通常会受一些惯性思维或主观意识影响出现不规范现象，从而影响医院视觉形象的一致性，本页将列举部分错误组合。

除本手册中规定许可的组合规范外，禁止对医院标志与中英文名称及两者的组合形式作任何变形使用。在实际应用过程中应避免以下或类似的错误使用方式。


标志超出比例



对齐错误



标志位置比例



位置错误

